



## **VBEW-Messkonzepte**

### **Messkonzepte und Abrechnungshinweise für Erzeugungsanlagen**

**Ausgabe: 11.2019**

## Inhaltsverzeichnis

- 1. Vorwort**
- 2. Allgemeines**
  - 2.1. Anforderungen an Zählerplätze
  - 2.2. Kundeneigene Zähler
- 3. Messkonzepte für eine einzelne Erzeugungsanlage**
  - 3.1. Volleinspeisung (MK A1)
  - 3.2. Überschusseinspeisung (MK A2)
  - 3.3. Einspeisung mit Erzeugungsmessung (MK A3)
- 4. Messkonzepte für mehrere Erzeugungsanlagen (Erweiterungen)**
  - 4.1. Volleinspeisung mit gemeinsamer Erzeugungsmessung (MK B1)
  - 4.2. Einspeisung mit gemeinsamer Erzeugungsmessung (MK B2)
  - 4.3. Einspeisung mit getrennter Erzeugungsmessung (MK B3)
  - 4.4. Kaskadenschaltung (Doppelte Eigenversorgung) (MK B4)
- 5. Messkonzepte für Erzeugungsanlagen mit optional steuerbarem Verbraucher, z.B. Wärmepumpe**
  - 5.1. Einzelne Erzeugungsanlage ohne Steuerung der Verbrauchseinrichtung (MK C1)
  - 5.2. Mehrere Erzeugungsinstitutionen mit steuerbarer Verbrauchseinrichtung (MK C2)
  - 5.3. Erzeugungsanl. mit steuerbarer Verbrauchseinrichtung und weiteren Verbrauchern (MK C3)
- 6. Messkonzepte für Selbstversorgergemeinschaft**
  - 6.1. Selbstversorgergemeinschaft (MK D1)  
Alle Anschlussnutzer werden von Erzeugungsanlage versorgt
  - 6.2. Selbstversorgergemeinschaft (MK D2)  
Hardwarelösung (2-Sammelschienenmodell) für aus dem Netz versorgte Anschlussnutzer
  - 6.3. Selbstversorgergemeinschaft (MK D3)  
Softwarelösung für aus dem Netz versorgte Anschlussnutzer
- 7. Messkonzepte für Stromspeicher**
  - 7.1. Volleinspeisung (MK E1)
  - 7.2. Überschusseinspeisung (MK E2)
  - 7.3. Überschusseinspeisung mit Erzeugungsmessung (MK E3)
  - 7.4. Überschusseinspeisung mit Erzeugungs- und Speichermessung (MK E4)
  - 7.5. Überschusseinspeisung mit Speichermessung (MK E5)
  - 7.6. Überschusseinspeisung mit Erzeugungsmessung und DC-Speicher (MK E6)

**Hinweis:** Dieses Dokument kann nicht alle Regelungen des EEG / KWKG abbilden, somit ohne Gewähr auf Richtigkeit und Vollständigkeit. Die Auswahl des Messkonzeptes liegt grundsätzlich beim Anlagenbetreiber.

## Vorwort

Die Förderung des eingespeisten bzw. erzeugten Stroms nach dem Erneuerbare-Energien-Gesetz (EEG) bzw. dem Kraft-Wärme-Kopplungs-Gesetz (KWKG) erfordert entsprechende Messkonzepte. Schon allein die komplexen Vergütungsregeln führen in der Praxis zu verschiedenen Konzepten. Die Auswahl des Messkonzeptes liegt grundsätzlich beim Anlagenbetreiber. Der Netzbetreiber hat wiederum die Verpflichtung, das gewählte Messkonzept vor allem auf Konformität mit dem EEG, KWKG und den Technischen Anschlussbedingungen zu prüfen.

Um die Abwicklung der Fördergesetze (EEG, KWKG) für den Netzbetreiber zu erleichtern, wurden Formulare zur Auswahl eines Messkonzeptes durch den Anlagenbetreiber erstellt. Diese Messkonzepte bilden die Basis dieses VBEW-Hinweises und sind im Mitgliederbereich des VBEW und im EEG-Navigator verfügbar.

Diese Messkonzepte und Abrechnungshinweise sind grundsätzlich zur Anwendung bei Erzeugungsanlagen vorgesehen, die nach dem 1. Januar 2017 neu errichtet oder erweitert werden. Der Wechsel von einem Vergütungs- / Messkonzept in ein anderes ist eventuell mit Umbauten an den Messeinrichtungen verbunden und rechtzeitig mit dem Netzbetreiber abzustimmen.

### Ergänzende Hinweise:

Dieser Hinweis erhebt keinen Anspruch auf Vollständigkeit. Insbesondere nachgenannte spezifische Anforderungen an die Messung und Abrechnung werden nicht berücksichtigt:

- technische Ausführung der Zähler (Lastgangzähler, Wandler usw.)
- Einsatz von Messsystemen
- Vorgaben für Anlagen am Mittelspannungsnetz
- Abrechnungsbeispiele für Direktvermarktung

---

*Inhalte und Darstellungen aus diesem Dokument dürfen ausschließlich von Mitgliedern des Verbands der Bayerischen Energie- und Wasserwirtschaft e.V. sowie lizenzierten Nutzern des "EEG-Navigators" der VBEW Dienstleistungsgesellschaft mbH weiter verwendet bzw. verbreitet werden, wenn kein Weiterverkauf gegen Entgelt vorgenommen wird, die vorhandenen Quellenangaben beibehalten und unverfälscht wiedergegeben werden, auf den jeweiligen Urheber hingewiesen wird sowie die Inhalte und Darstellungen nicht verändert oder verfälscht werden.*

---

## Änderungshistorie

Ausgabe	Datum	Änderungen zur vorherigen Version
02/2014	27.02.2014	Erweiterung um MK C und D (MK C1 und C2, MK D1, D2 und D3)
03/2015	03.03.2015	Textanpassung an EEG 2014 (insbesondere bzgl. „PV-Marktintegration“ und „EEG-Umlage auf Eigenversorgung“)
04/2017	07.04.2017	Textanpassung an EEG 2017 bzw. KWKG 2016-II (z.B. kaufmännisch-bilanzielle Weitergabe bei KWKG-Anlagen)
09/2017	22.09.2017	Insbesondere textliche Anpassungen der MK D1, D2 und D3 an das sog. Mieterstromgesetz. Aktualisierung der Abrechnungsbeispiele, redaktionelle Änderungen
08/2018	24.08.2018	Aufnahme MK C3, redaktionelle Änderungen bei MK C1, C2 und MK D
11/2019	22.11.2019	Erweiterung MK E „Messkonzepte für Stromspeicher“, redaktionelle Anpassungen: Textbaustein „mit Rücklaufsperr“ gelöscht, „Selbstverbrauch“ durch „Eigenversorgung“ ersetzt

**Hinweis:** Dieses Dokument kann nicht alle Regelungen des EEG / KWKG abbilden, somit ohne Gewähr auf Richtigkeit und Vollständigkeit. Die Auswahl des Messkonzeptes liegt grundsätzlich beim Anlagenbetreiber.

## 2. Allgemeines

Es ist grundsätzlich anzustreben, dass Eigentumsgrenze und Ort der Messung (Liefer- und Leistungsgrenze) übereinstimmen.

### 2.1. Anforderungen an Zählerplätze

Die Anforderungen an Zählerplätze im NS-Netz sind in der Anwendungsregel VDE-AR-N 4100 „Technische Regeln für den Anschluss von Kundenanlagen an das Niederspannungsnetz und deren Betrieb“ geregelt. Zusätzliche Anforderungen können in den Ergänzungen zur TAB des jeweiligen Netzbetreibers festgelegt sein.

### 2.2. Kundeneigene Zähler

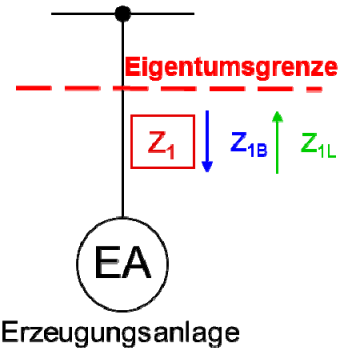
Die Anforderungen an „Kundeneigene Zähler“ werden im EEG und KWKG präzisiert.

§ 10a EEG 2017: „Für den Messstellenbetrieb sind die Vorschriften des Messstellenbetriebsgesetzes anzuwenden. Abweichend von Satz 1 kann anstelle der Beauftragung eines Dritten nach § 5 Absatz 1 des Messstellenbetriebsgesetzes der Anlagenbetreiber den Messstellenbetrieb auch selbst übernehmen. Für den Anlagenbetreiber gelten dann alle gesetzlichen Anforderungen, die das Messstellenbetriebsgesetz an einen Dritten als Messstellenbetreiber stellt.“

§ 14 Abs.1 KWKG 2016-II: „Der Netzbetreiber ist verpflichtet, die für den Nachweis des in der KWK-Anlage erzeugten und des in das Netz der allgemeinen Versorgung eingespeisten KWK-Stroms relevanten Messstellen auf Kosten des Betreibers der KWK-Anlage zu betreiben, soweit nicht eine anderweitige Vereinbarung nach Satz 2 getroffen worden ist. Für den Messstellenbetrieb zur Erfassung der erzeugten und in das Netz eingespeisten Strommenge sind die Vorschriften des Messstellenbetriebsgesetzes anzuwenden. Abweichend von Satz 2 kann anstelle der Beauftragung eines Dritten nach § 5 Absatz 1 des Messstellenbetriebsgesetzes der Betreiber einer KWK-Anlage den Messstellenbetrieb auch selbst übernehmen; für ihn gelten dann alle gesetzlichen Anforderungen, die das Messstellenbetriebsgesetz an einen Dritten als Messstellenbetreiber stellt.“

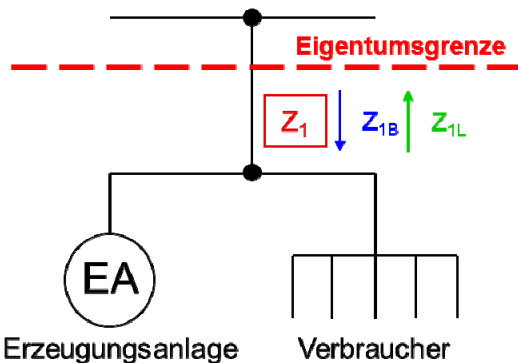
Fazit: Ein kundeneigener Zähler ist nach Gesetzeslage nicht mehr vorgesehen (Ausnahme: Anlagenbetreiber/Anschlussnutzer ist Messstellenbetreiber gemäß Messstellenbetriebsgesetz).

## 3. Messkonzepte für eine einzelne Erzeugungsanlage

MK A1: Volleinspeisung	
 <p style="text-align: center;">Erzeugungsanlage</p> <p>Z<sub>1</sub>: Zähler für Bezug und Lieferung</p>	<p><b>Anwendungsbeispiele:</b></p> <ul style="list-style-type: none"> <li>• Windkraftanlagen</li> <li>• PV-Freiflächenanlagen</li> <li>• PV-Anlage auf Lärmschutzwand</li> </ul>
<p><b>Vorgaben Bilanzierung:</b>                      Z<sub>1B</sub>: Händlerbilanzkreis                      Z<sub>1L</sub>: EEG-Bilanzkreis oder EEG-Direktvermarktungsbilanzkreis</p>	
<p><b>Vorgaben Messung</b> entsprechend den Techn. Mindestanforderungen des NB:                      Z<sub>n</sub>: nach Messstellenbetriebsgesetz                      (direkte oder halbindirekte Messung nach NB-Vorgaben)</p>	
<p><b>Vorgaben Abrechnung:</b>                      Z<sub>1B</sub>: Preisblätter Netznutzung/Stromlieferung                      Z<sub>1L</sub>: Vergütung nach EEG</p>	
<p><b>Abrechnungsformeln für Beispiel:</b>                      PV-Anlage auf Freifläche, P = 100 kWp, IBN = 01.2017</p> <p><b>Bezug:</b> Z<sub>1B</sub></p> <p><b>Einspeisung:</b> Z<sub>1L</sub></p>	

**Hinweis:** Dieses Dokument kann nicht alle Regelungen des EEG / KWKG abbilden, somit ohne Gewähr auf Richtigkeit und Vollständigkeit. Die Auswahl des Messkonzeptes liegt grundsätzlich beim Anlagenbetreiber.

## MK A2: Überschusseinspeisung



Z<sub>1</sub>: Zähler für Bezug und Lieferung

### Anwendungsbeispiele:

- Anlagen ≤ 10 kW und Eigenversorgung ≤ 10.000 kWh pro Jahr

### Vorgaben Bilanzierung:

Z<sub>1B</sub>: Händlerbilanzkreis

Z<sub>1L</sub>: EEG-Bilanzkreis oder EEG-Direktvermarktungsbilanzkreis  
Händlerbilanzkreis oder VNB-Bilanzkreis bei KWKG-Anlagen

### Vorgaben Messung entsprechend den Techn. Mindestanforderungen des NB:

Z<sub>n</sub>: nach Messstellenbetriebsgesetz  
(direkte oder halbindirekte Messung nach NB-Vorgaben)

### Vorgaben Abrechnung:

Z<sub>1B</sub>: Preisblätter Netznutzung/Stromlieferung

Z<sub>1L</sub>: Vergütung nach EEG bzw.  
Vergütung nach KWKG (üblicher Preis, vermiedene Netznutzung und Zuschlag)

### Abrechnungsformeln für Beispiel:

PV-Anlage auf Gebäude, P = 5 kWp, IBN = 01.2017

**Bezug:** Z<sub>1B</sub>

**Einspeisung:** Z<sub>1L</sub>

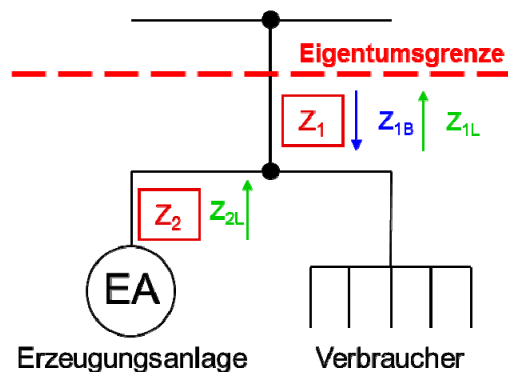
### Allgemeine Hinweise:

- Ein separater Erzeugungszähler ist bei „Eigenversorgung“ für Anlagen ≤ 10 kWp, die ab dem EEG 2014 gefördert werden (IBN ab dem 01.08.2014) und einem Eigenversorgung ≤ 10.000 kWh pro Jahr haben, nach dem EEG derzeit nicht erforderlich.

**Hinweis:** Dieses Dokument kann nicht alle Regelungen des EEG / KWKG abbilden, somit ohne Gewähr auf Richtigkeit und Vollständigkeit. Die Auswahl des Messkonzeptes liegt grundsätzlich beim Anlagenbetreiber.



## MK A3: Einspeisung mit Erzeugungsmessung



Erzeugungsanlage Verbraucher  
 $Z_1$ : Zähler für Bezug und Lieferung  
 $Z_2$ : Zähler für Lieferung

### Anwendungsbeispiele:

- Anlagen > 10 kW
- Anlagen ≤ 10 kW **mit** Eigenversorgung > 10.000 kWh pro Jahr
- KWK-Anlage mit gesetzl. Zuschlag auf die Gesamterzeugung
- Anlage in kaufmännisch-bilanzieller Weitergabe (EEG / KWKG ≤ 100 kW)

### Anmerkung:

Die kaufmännisch-bilanzielle Weitergabe muss gesondert vereinbart werden.

### Vorgaben Bilanzierung:

$Z_{1B}$ : Händlerbilanzkreis  
 $Z_{1L}$ : EEG-Bilanzkreis oder EEG-Direktvermarktungsbilanzkreis  
 Händlerbilanzkreis oder VNB-Bilanzkreis bei KWKG-Anlagen  
 $Z_{2L}$ : nicht bilanzierungsrelevanter Zählpunkt

### Vorgaben Messung entsprechend den Techn. Mindestanforderungen des NB:

$Z_n$ : nach Messstellenbetriebsgesetz  
 (direkte oder halbindirekte Messung nach NB-Vorgaben)

### Vorgaben Abrechnung:

$Z_{1B}$ : Preisblätter Netznutzung/Stromlieferung  
 $Z_{1L}$ : Vergütung nach EEG bzw. KWKG (üblicher Preis, vermiedene Netznutzung und Zuschlag)  
 $Z_{2L} - Z_{1L}$ : Eigenversorgung (EEG-Umlage, ggf. Zuschlag nach KWKG)

### Abrechnungsformeln für Beispiel:

PV-Anlage auf Gebäude mit Eigenversorgung, P = 11 kWp, IBN = 01.2017

**Bezug:**  $Z_{1B}$

**Netzeinspeisung:**  $Z_{1L}$

**Eigenversorgung:**  $Z_{2L} - Z_{1L}$     ⇨ Hinweis: Für dieses Beispiel relevant bzgl. EEG-Umlage

Allgemeine Hinweise:

- Die kaufmännisch-bilanzielle Weitergabe ist aufgrund der Übersichtlichkeit nicht dargestellt.

**Hinweis:** Dieses Dokument kann nicht alle Regelungen des EEG / KWKG abbilden, somit ohne Gewähr auf Richtigkeit und Vollständigkeit. Die Auswahl des Messkonzeptes liegt grundsätzlich beim Anlagenbetreiber.

## 4. Messkonzepte für mehrere Erzeugungsanlagen (Erweiterungen)

Bei der Auswahl des Messkonzeptes in Verbindung mit PV-Anlagenerweiterungen ist der Begriff „Gleiche Begrenzung der vergütungsfähigen Strommenge“ besonders zu beachten.

### Besondere Vorgaben für gemeinsame Messeinrichtungen

Nach § 33 Abs. 4 EEG 2012-II dürfen Anlagen nur über eine gemeinsame Messeinrichtung gemessen werden, wenn für sie die gleiche Begrenzung der vergütungsfähigen Strommenge gilt. Diese Vorgabe wurde in Verbindung mit dem Marktintegrationsmodell für PV-Gebäudeanlagen mit einer Leistung über 10 kWp bis 1 MWp eingeführt und betrifft Inbetriebnahmen von i.d.R. 01.04.2012 bis 31.07.2014. Wesentlich ist, dass ab dem EEG 2014 (Inbetriebnahmen ab 01.08.2014) diese Vorgabe weiterhin gilt. (Hinweis: Beim Marktintegrationsmodell ist die vergütungsfähige Strommenge auf maximal 90% begrenzt.)

Unter Berücksichtigung der vergütungstechnischen Zusammenfassung der Anlagen nach § 24 EEG 2017 sind die entsprechenden Messkonzepte auszuwählen. Die nachstehende Matrix zeigt die möglichen Messkonzepte.

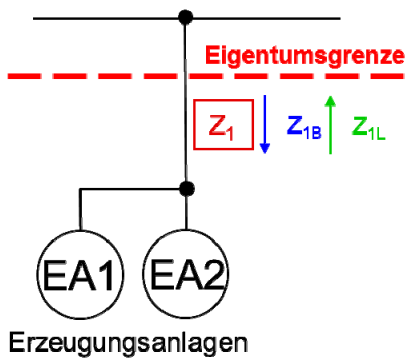
**Kombination von PV-Gebäudeanlagen mit Inbetriebnahmen zu unterschiedlichen EEG-Versionen**

PV-Gebäudeanlage 1	PV-Gebäudeanlage 2	MK B1	MK B2	MK B3	MK B4
EEG 2000, 2004, 2009 oder 2012-I	EEG 2000, 2004, 2009 oder 2012-I	X	X	X	-
EEG 2000, 2004, 2009 oder 2012-I	EEG 2012-II (PV ≤ 10 kWp und > 1 MWp)	X	X	X	-
EEG 2000, 2004, 2009 oder 2012-I	EEG 2012-II (PV > 10 kWp und ≤ 1 MWp)	-	-	-	X
EEG 2000, 2004, 2009 oder 2012-I	EEG 2014 oder EEG 2017	X	X	X	-
EEG 2012-II (PV ≤ 10 kWp und > 1 MWp)	EEG 2012-II (PV ≤ 10 kWp und > 1 MWp)	X	X	X	-
EEG 2012-II (PV > 10 kWp und ≤ 1 MWp)	EEG 2012-II (PV > 10 kWp und ≤ 1 MWp)	X	X	X	-
EEG 2012-II (PV ≤ 10 kWp und > 1 MWp)	EEG 2012-II (PV > 10 kWp und ≤ 1 MWp)	-	-	-	X
EEG 2012-II (PV > 10 kWp und ≤ 1 MWp)	EEG 2012-II (PV ≤ 10 kWp und > 1 MWp)	-	-	-	X
EEG 2012-II (PV ≤ 10 kWp und > 1 MWp)	EEG 2014 oder EEG 2017	X	X	X	-
EEG 2012-II (PV > 10 kWp und ≤ 1 MWp)	EEG 2014 oder EEG 2017	-	-	-	X
EEG 2014 oder EEG 2017	EEG 2014 oder EEG 2017	X	X	X	-

**Hinweis:** Dieses Dokument kann nicht alle Regelungen des EEG / KWKG abbilden, somit ohne Gewähr auf Richtigkeit und Vollständigkeit. Die Auswahl des Messkonzeptes liegt grundsätzlich beim Anlagenbetreiber.



## MK B1: Volleinspeisung mit gemeinsamer Erzeugungsmessung



Z<sub>1</sub>: Zähler für Bezug und Lieferung

### Anwendungsbeispiele:

- Windpark
- PV-Anlagen mit gleicher Begrenzung der vergütungsfähigen Strommenge

### Voraussetzung:

- Gleicher Energieträger
- Nur EEG-Anlagen ohne Zonung nach Bemessungsleistung

### Vorgaben Bilanzierung:

Z<sub>1B</sub>: Händlerbilanzkreis

Z<sub>1L</sub>: EEG-Bilanzkreis oder EEG-Direktvermarktungsbilanzkreis

### Vorgaben Messung entsprechend den Techn. Mindestanforderungen des NB:

Z<sub>n</sub>: nach Messstellenbetriebsgesetz

(direkte oder halbindirekte Messung nach NB-Vorgaben)

### Vorgaben Abrechnung:

Z<sub>1B</sub>: Preisblätter Netznutzung/Stromlieferung

Z<sub>1L</sub>: Vergütung nach EEG

### Abrechnungsformeln für Beispiel:

EA1: PV-Anlage auf Freifläche, P = 150 kWp, IBN = 12.2016

EA2: PV-Anlage auf Freifläche, P = 200 kWp, IBN = 01.2017

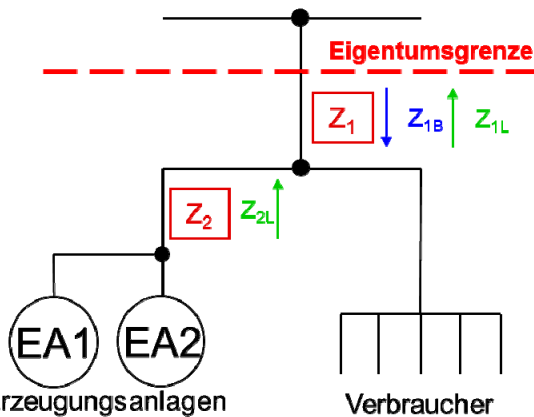
### Bezug Gesamtkonstrukt: Z<sub>1B</sub>

### Ermittlung Netzeinspeisung: [kWh]

$$\text{Netzeinspeisung}_{EA1} = Z_{1L} \cdot P_{EA1} / (P_{EA1} + P_{EA2})$$

$$\text{Netzeinspeisung}_{EA2} = Z_{1L} \cdot P_{EA2} / (P_{EA1} + P_{EA2})$$

## MK B2: Einspeisung mit gemeinsamer Erzeugungsmessung



Z<sub>1</sub>: Zähler für Bezug und Lieferung  
Z<sub>2</sub>: Zähler für Lieferung

### Anwendungsbeispiele:

- Anlagen in kaufmännisch-bilanzieller Weitergabe (EEG / KWKG ≤ 100 kW)
- PV-Anlagen mit gleicher Begrenzung der vergütungsfähigen Strommenge

### Voraussetzung:

- Gleicher Energieträger
- Nur EEG-Anlagen ohne Zonung nach Bemessungsleistung

### Anmerkung:

Die kaufmännisch-bilanzielle Weitergabe muss gesondert vereinbart werden.

### Vorgaben Bilanzierung:

Z<sub>1B</sub>: Händlerbilanzkreis  
Z<sub>1L</sub>: EEG-Bilanzkreis oder EEG-Direktvermarktungsbilanzkreis  
Z<sub>2L</sub>: nicht bilanzierungsrelevante Zählpunkte

### Vorgaben Messung entsprechend den Techn. Mindestanforderungen des NB:

Z<sub>n</sub>: nach Messstellenbetriebsgesetz  
(direkte oder halbindirekte Messung nach NB-Vorgaben)

### Vorgaben Abrechnung:

Z<sub>1B</sub>: Preisblätter Netznutzung/Stromlieferung  
Z<sub>1L</sub>: Vergütung nach EEG  
Z<sub>2L</sub>- Z<sub>1L</sub>: Eigenversorgung (EEG-Umlage)

### Abrechnungsformeln für Beispiel:

EA1: PV-Anl. auf Gebäude mit Eigenversorgung, P = 15 kWp, IBN = 12.2016 (EEG-Umlagepflicht, P<sub>EA1</sub> > 10 kWp)  
EA2: PV-Anl. auf Gebäude mit Eigenversorgung, P = 15 kWp, IBN = 01.2017 (EEG-Umlagepflicht, P<sub>EA2</sub> > 10 kWp)

**Bezug Gesamtkonstrukt:** Z<sub>1B</sub>

### Ermittlung Netzeinspeisung und Eigenversorgung: [kWh]

$$\text{Netzeinspeisung}_{EA1} = Z_{1L} \cdot P_{EA1} / (P_{EA1} + P_{EA2})$$

$$\text{Netzeinspeisung}_{EA2} = Z_{1L} \cdot P_{EA2} / (P_{EA1} + P_{EA2})$$

$$\text{Eigenversorgung}_{EA1} = (Z_{2L} - Z_{1L}) \cdot P_{EA1} / (P_{EA1} + P_{EA2}) \Rightarrow \text{Hinweis: Für dieses Bsp relevant bzgl. EEG-Umlage}$$

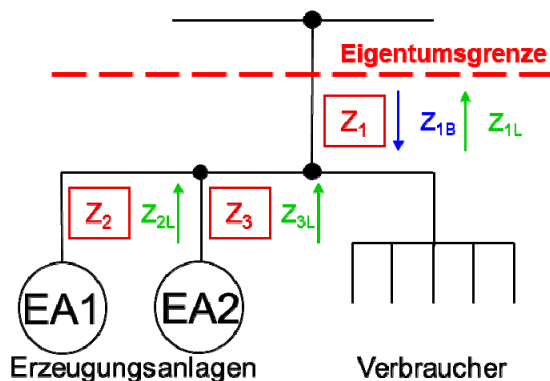
$$\text{Eigenversorgung}_{EA2} = (Z_{2L} - Z_{1L}) \cdot P_{EA2} / (P_{EA1} + P_{EA2}) \Rightarrow \text{Hinweis: Für dieses Bsp relevant bzgl. EEG-Umlage}$$

### Allgemeine Hinweise:

- Die kaufmännisch-bilanzielle Weitergabe ist aufgrund der Übersichtlichkeit nicht dargestellt.
- Ein separater Erzeugungszähler ist bei „Eigenversorgung“ für Anlagen ≤ 10 kWp, die ab dem EEG 2014 gefördert werden (IBN ab dem 01.08.2014) und einem Eigenversorgung ≤ 10.000 kWh pro Jahr haben, nach dem EEG derzeit nicht erforderlich.

**Hinweis:** Dieses Dokument kann nicht alle Regelungen des EEG / KWKG abbilden, somit ohne Gewähr auf Richtigkeit und Vollständigkeit. Die Auswahl des Messkonzeptes liegt grundsätzlich beim Anlagenbetreiber.

## MK B3: Einspeisung mit getrennter Erzeugungsmessung



Z<sub>1</sub>: Zähler für Bezug und Lieferung  
Z<sub>2</sub>, Z<sub>3</sub>: Zähler für Lieferung

### Anwendungsbeispiele:

- EEG-Überschusseinspeisung von Anlagen mit Zonung nach Bemessungsleistung
- KWK-Anlagen mit gesetzl. Zuschlag auf die Gesamterzeugung
- Anlagen in kaufmännisch-bilanzieller Weitergabe (EEG / KWKG ≤ 100 kW)
- PV-Anlagen mit gleicher Begrenzung der vergütungsfähigen Strommenge

### Voraussetzung:

- Gleicher Energieträger  
(Ausnahme: Anlagen in kaufmännisch-bilanzieller Weitergabe nach EEG und/oder KWKG ≤ 100 kW)

### Anmerkung:

Die kaufmännisch-bilanzielle Weitergabe muss gesondert vereinbart werden.

### Vorgaben Bilanzierung:

Z<sub>1B</sub>: Händlerbilanzkreis  
Z<sub>1L</sub>: EEG-Bilanzkreis oder EEG-Direktvermarktungsbilanzkreis  
Händlerbilanzkreis oder VNB-Bilanzkreis bei KWKG-Anlagen  
Z<sub>2L</sub>, Z<sub>3L</sub>: nicht bilanzierungsrelevante Zählpunkte

### Vorgaben Messung entsprechend den Techn. Mindestanforderungen des NB:

Z<sub>n</sub>: nach Messstellenbetriebsgesetz  
(direkte oder halbindirekte Messung nach NB-Vorgaben)

### Vorgaben Abrechnung:

Z<sub>1B</sub>: Preisblätter Netznutzung/Stromlieferung  
Z<sub>1L</sub>: Vergütung nach EEG bzw. KWKG (üblicher Preis, vermiedene Netznutzung und Zuschlag)  
Z<sub>2L</sub> + Z<sub>3L</sub> - Z<sub>1L</sub>: Eigenversorgung (EEG-Umlage, ggf. Zuschlag nach KWKG)

### Abrechnungsformeln für Beispiel:

EA1: PV-Anl. auf Gebäude mit Eigenversorgung, P = 15 kWp, IBN = 12.2016 (EEG-Umlagepflicht, P<sub>EA1</sub> > 10 kWp)  
EA2: PV-Anl. auf Gebäude mit Eigenversorgung, P = 15 kWp, IBN = 01.2017 (EEG-Umlagepflicht, P<sub>EA2</sub> > 10 kWp)

**Bezug Gesamtkonstrukt:** Z<sub>1B</sub>

### Ermittlung Netzeinspeisung und Eigenversorgung: [kWh]

$$\text{Netzeinspeisung}_{EA1} = Z_{1L} \cdot Z_{2L} / (Z_{2L} + Z_{3L})$$

$$\text{Netzeinspeisung}_{EA2} = Z_{1L} \cdot Z_{3L} / (Z_{2L} + Z_{3L})$$

$$\text{Eigenversorgung}_{EA1} = Z_{2L} - Z_{1L} \cdot Z_{2L} / (Z_{2L} + Z_{3L}) \Rightarrow \text{Hinweis: Für dieses Beispiel relevant bzgl. EEG-Umlage}$$

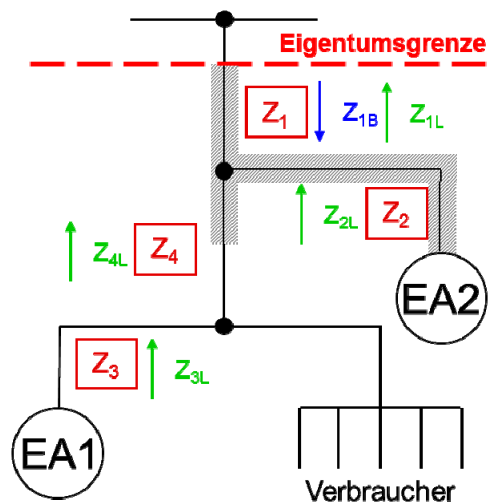
$$\text{Eigenversorgung}_{EA2} = Z_{3L} - Z_{1L} \cdot Z_{3L} / (Z_{2L} + Z_{3L}) \Rightarrow \text{Hinweis: Für dieses Beispiel relevant bzgl. EEG-Umlage}$$

Allgemeine Hinweise:

- kWh-Aufteilung nach erzeugter Menge (keine Inanspruchnahme des § 24 Abs.3 EEG 2017)
- Die kaufmännisch-bilanzielle Weitergabe ist aufgrund der Übersichtlichkeit nicht dargestellt.
- Ein separater Erzeugungszähler ist bei „Eigenversorgung“ für Anlagen ≤ 10 kWp, die ab dem EEG 2014 gefördert werden (IBN ab dem 01.08.2014) und einem Eigenversorgung ≤ 10.000 kWh pro Jahr haben, nach dem EEG derzeit nicht erforderlich.

**Hinweis:** Dieses Dokument kann nicht alle Regelungen des EEG / KWKG abbilden, somit ohne Gewähr auf Richtigkeit und Vollständigkeit. Die Auswahl des Messkonzeptes liegt grundsätzlich beim Anlagenbetreiber.

## MK B4: Kaskadenschaltung (Doppelte Eigenversorgung)



Z<sub>1</sub>: Zähler für Bezug und Lieferung  
Z<sub>2</sub>, Z<sub>3</sub>, Z<sub>4</sub>: Zähler für Lieferung

### Anwendungsbeispiele:

- Kombination EEG- und KWK-Anlage
- Kombination EEG-Anlagen mit unterschiedlichen Energieträgern (z.B. Kleinwindanlage und PV-Anlage)
- PV-Anlagen mit unterschiedlicher Begrenzung der vergütungsfähigen Strommenge

### Voraussetzung:

- Werden beide Anlagen in Eigenversorgung betrieben, so ist EA2 bei PV und Wasserkraft auf 30 kW <sup>\*1)</sup> und bei einer BHKW-Anlage auf 50 kW <sup>\*2)</sup> begrenzt.
- Im schraffierten Bereich dürfen keine Verbraucher angeschlossen sein.

### Anmerkung:

Abhängig von der Anlagenleistung und dem Vergütungskonzept kann ggf. auf die Zähler Z<sub>2</sub> und/oder Z<sub>3</sub> verzichtet werden.

### Vorgaben Bilanzierung:

Z<sub>1B</sub>: Händlerbilanzkreis

Z<sub>1L</sub>, Z<sub>4L</sub>: EEG-BK oder EEG-Direktvermarktungs-BK, Händler-BK oder VNB-BK bei KWKG-Anlagen  
(Bsp.: Wenn EA1=KWK-Anlage und EA2=EEG-Anlage, dann Z<sub>4L</sub>=Händler-BK oder VNB-BK und Z<sub>1L</sub>-Z<sub>4L</sub>=EEG-BK oder EEG-Direktvermarktungs-BK)

Z<sub>2L</sub>, Z<sub>3L</sub>: nicht bilanzierungsrelevante Zählpunkte

### Vorgaben Messung entsprechend den Techn. Mindestanforderungen des NB:

Z<sub>n</sub>: nach Messstellenbetriebsgesetz

(direkte oder halbindirekte Messung nach NB-Vorgaben)

### Vorgaben Abrechnung:

Z<sub>1B</sub>: Preisblätter Netznutzung/Stromlieferung

Z<sub>1L</sub>-Z<sub>4L</sub>, Z<sub>4L</sub>: Vergütung nach EEG bzw. KWKG (üblicher Preis, vermiedene Netznutzung und Zuschlag)

Z<sub>2L</sub>-Z<sub>1L</sub>+Z<sub>4L</sub>, Z<sub>3L</sub>-Z<sub>4L</sub>: Eigenversorgung (EEG-Umlage, ggf. Zuschlag nach KWKG)

### Abrechnungsformeln für Beispiel:

EA1: KWK-Anlage mit BAFA-Zulassung mit EV, P = 15 kW, IBN = 01.2017 (EEG-Umlagepflicht, P<sub>EA1</sub> > 10 kW)

EA2: PV-Anl. auf Gebäude mit Eigenversorgung, P = 15 kWp, IBN = 01.2017 (EEG-Umlagepflicht, P<sub>EA2</sub> > 10 kWp)

**Bezug Gesamtkonstrukt: Z<sub>1B</sub>**

**Ermittlung Netzeinspeisung und Eigenversorgung: [kWh]**

Netzeinspeisung<sub>EA1</sub> = Z<sub>4L</sub> ⇒ Hinweis: üblicher Preis, vermiedene Netznutzung und KWKG-Zuschlag

Netzeinspeisung<sub>EA2</sub> = Z<sub>1L</sub> - Z<sub>4L</sub> ⇒ Hinweis: EEG-Vergütung

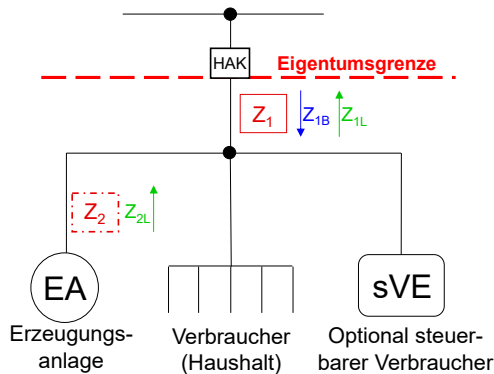
Eigenversorgung<sub>EA1</sub> = Z<sub>3L</sub> - Z<sub>4L</sub> ⇒ Hinweis: Für dieses Beispiel relevant bzgl. EEG-Umlage, KWKG-Zuschlag

Eigenversorgung<sub>EA2</sub> = Z<sub>2L</sub> - Z<sub>1L</sub> + Z<sub>4L</sub> ⇒ Hinweis: Für dieses Beispiel relevant bzgl. EEG-Umlage

**Hinweis:** Dieses Dokument kann nicht alle Regelungen des EEG / KWKG abbilden, somit ohne Gewähr auf Richtigkeit und Vollständigkeit. Die Auswahl des Messkonzeptes liegt grundsätzlich beim Anlagenbetreiber.

## 5. Messkonzepte für Erzeugungsanlagen mit optional steuerbarem Verbraucher, z.B. Wärmepumpe

### MK C1: Einzelne Erzeugungsanlage ohne Steuerung der Verbrauchseinrichtung



Z<sub>1</sub>: Zähler für Bezug und Lieferung  
 Z<sub>2</sub>: Zähler für Lieferung  
 (ggf. zur Ermittlung der Eigenversorgung gesetzlich erforderlich)

#### Anwendungsbeispiele:

- **PV-Anlage mit Wärmepumpe**  
 (Wärmepumpe durch Netzbetreiber **nicht** steuerbar im Sinne des § 14a EnWG, somit kein „WP-Tarif“ möglich.)

#### Anmerkung:

Die Verwendung des Zählers Z<sub>2</sub> richtet sich nach den jeweils gültigen Vergütungsvorschriften.

#### Vorgaben Bilanzierung:

Z<sub>1B</sub>: Händlerbilanzkreis  
 Z<sub>1L</sub>: EEG-Bilanzkreis oder EEG-Direktvermarktungsbilanzkreis  
 Händlerbilanzkreis oder VNB-Bilanzkreis bei KWKG-Anlagen

Option Z<sub>2L</sub>: nicht bilanzierungsrelevanter Zählpunkt

#### Vorgaben Messung entsprechend den Techn. Mindestanforderungen des NB:

Z<sub>n</sub>: nach Messstellenbetriebsgesetz  
 (direkte oder halbindirekte Messung nach NB-Vorgaben)

#### Vorgaben Abrechnung:

Z<sub>1B</sub>: Preisblätter Netznutzung/Stromlieferung  
 Z<sub>1L</sub>: Vergütung nach EEG bzw.  
 Vergütung nach KWKG (üblicher Preis, vermiedene Netznutzung und Zuschlag)

Option Z<sub>2L</sub> - Z<sub>1L</sub>: Eigenversorgung (EEG-Umlage, ggf. Zuschlag nach KWKG)

#### Abrechnungsformeln für Beispiel:

PV-Anlage auf Gebäude, P = 5 kWp, IBN = 01.2017

**Bezug Gesamtkonstrukt:** Z<sub>1B</sub>

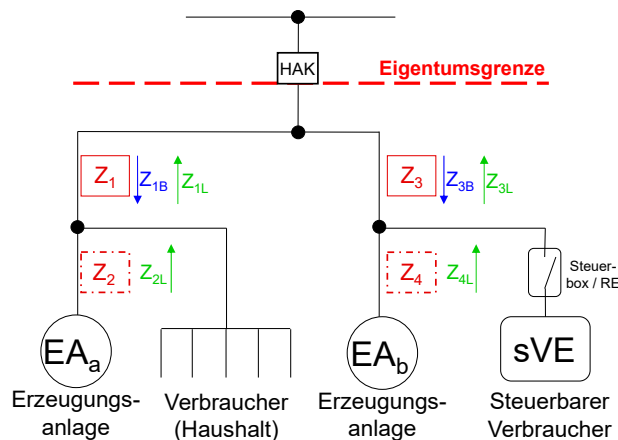
**Netzeinspeisung:** Z<sub>1L</sub>

#### Allgemeine Hinweise:

- Ein separater Erzeugungszähler ist bei „Eigenversorgung“ für Anlagen ≤ 10 kWp, die ab dem EEG 2014 gefördert werden (IBN ab dem 01.08.2014) und einem Eigenversorgung ≤ 10.000 kWh pro Jahr haben, nach dem EEG derzeit nicht erforderlich.

**Hinweis:** Dieses Dokument kann nicht alle Regelungen des EEG / KWKG abbilden, somit ohne Gewähr auf Richtigkeit und Vollständigkeit. Die Auswahl des Messkonzeptes liegt grundsätzlich beim Anlagenbetreiber.

## MK C2: Mehrere Erzeugungsanlagen mit steuerbarer Verbrauchseinrichtung



$Z_1, Z_3$ : Zähler für Bezug und Lieferung  
 $Z_2, Z_4$ : Zähler für Lieferung  
 (ggf. zur Ermittlung der Eigenversorgung gesetzlich erforderlich)

### Anwendungsbeispiele:

- **PV-Anlagen mit Wärmepumpe**  
 (Wärmepumpe durch Netzbetreiber steuerbar im Sinne des § 14a EnWG, somit „WP-Tarif“ möglich.  
 Die **PV-Anlage** ist in zwei unabhängige Installationen **unterteilt**.)

### Anmerkung:

Die Verwendung der Zähler  $Z_2$  und  $Z_4$  richtet sich nach den jeweils gültigen Vergütungsvorschriften.

### Vorgaben Bilanzierung:

$Z_{1B}, Z_{3B}$ : Händlerbilanzkreis  
 $Z_{1L}, Z_{3L}$ : EEG-Bilanzkreis oder EEG-Direktvermarktungsbilanzkreis  
 Händlerbilanzkreis oder VNB-Bilanzkreis bei KWKG-Anlagen  
 Option  $Z_{2L}, Z_{4L}$ : nicht bilanzierungsrelevante Zählpunkte

### Vorgaben Messung entsprechend den Techn. Mindestanforderungen des NB:

$Z_n$ : nach Messstellenbetriebsgesetz  
 (direkte oder halbindirekte Messung nach NB-Vorgaben)

### Vorgaben Abrechnung:

$Z_{1B}, Z_{3B}$ : Preisblätter Netznutzung/Stromlieferung  
 $Z_{1L}, Z_{3L}$ : Vergütung nach EEG bzw.  
 Vergütung nach KWKG (üblicher Preis, vermiedene Netznutzung und Zuschlag)  
 Option  $Z_{2L} - Z_{1L}, Z_{4L} - Z_{3L}$ : Eigenversorgung (EEG-Umlage, ggf. Zuschlag nach KWKG)

### Abrechnungsformeln für Beispiel:

$EA_a$ : PV-Installation auf Gebäude,  $P = 4 \text{ kWp}$ , IBN = 01.2017  
 $EA_b$ : PV-Installation auf Gebäude,  $P = 4 \text{ kWp}$ , IBN = 01.2017

**Bezug Haushalt:**  $Z_{1B}$

**Bezug Wärmepumpe:**  $Z_{3B}$

**Netzeinspeisung $_{EA_a}$ :**  $Z_{1L}$

**Netzeinspeisung $_{EA_b}$ :**  $Z_{3L}$

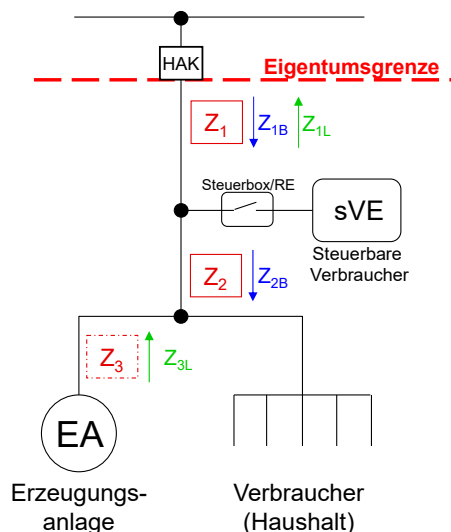
### Allgemeine Hinweise:

- Ein separater Erzeugungszähler ist bei „Eigenversorgung“ für Anlagen  $\leq 10 \text{ kWp}$ , die ab dem EEG 2014 gefördert werden (IBN ab dem 01.08.2014) und einem Eigenversorgung  $\leq 10.000 \text{ kWh}$  pro Jahr haben, nach dem EEG derzeit nicht erforderlich.

**Hinweis:** Dieses Dokument kann nicht alle Regelungen des EEG / KWKG abbilden, somit ohne Gewähr auf Richtigkeit und Vollständigkeit. Die Auswahl des Messkonzeptes liegt grundsätzlich beim Anlagenbetreiber.



## MK C3: Erzeugungsanlage mit steuerbarer Verbrauchseinrichtung und weiteren Verbrauchern



Z<sub>1</sub>: Zähler für Bezug und Lieferung  
 Z<sub>2</sub>: Zähler für Bezug  
 Z<sub>3</sub>: Zähler für Lieferung  
 (ggf. zur Ermittlung der Eigenversorgung gesetzlich erforderlich)

### Anwendungsbeispiele:

- **PV-Anlage mit Wärmepumpe**  
 (Wärmepumpe durch Netzbetreiber steuerbar im Sinne des § 14a EnWG, somit „WP-Tarif“ möglich.)

### Voraussetzung:

- Der Betreiber der Erzeugungsanlage und der Betreiber der Wärmepumpe sowie der Letztverbraucher ist personenidentisch.
- Dieses Messkonzept ist mit dem Netzbetreiber abzustimmen, insbesondere Messgeräteinsatz, Ablese- und Abrechnungsmodalitäten.

### Anmerkung:

Die Verwendung des Zählers Z<sub>3</sub> richtet sich nach den jeweils gültigen Vergütungsvorschriften.

### Vorgaben Bilanzierung:

Z<sub>1B'</sub>: Händlerbilanzkreis (Steuerbare Verbrauchseinrichtung):  $Z_{1B'} = Z_{1B} - Z_{2B}$

Z<sub>2B</sub>: Händlerbilanzkreis (Nicht steuerbare Verbraucher)

Z<sub>1L</sub>: EEG-Bilanzkreis oder EEG-Direktvermarktungsbilanzkreis  
 Händlerbilanzkreis oder VNB-Bilanzkreis bei KWKG-Anlagen

Option Z<sub>3L</sub>: nicht bilanzierungsrelevanter Zählpunkt

### Vorgaben Messung entsprechend den Techn. Mindestanforderungen des NB:

Z<sub>n</sub>: nach Messstellenbetriebsgesetz

(direkte oder halbindirekte Messung nach NB-Vorgaben)

### Vorgaben Abrechnung:

Z<sub>1B'</sub>: Preisblätter Netznutzung/Stromlieferung (Steuerbare Verbrauchseinrichtung):  $Z_{1B'} = Z_{1B} - Z_{2B}$

Z<sub>2B</sub>: Preisblätter Netznutzung/Stromlieferung (Nicht steuerbare Verbraucher)

Z<sub>1L</sub>: Vergütung nach EEG bzw.

Vergütung nach KWKG (üblicher Preis, vermiedene Netznutzung und Zuschlag)

Option Z<sub>3L</sub> - Z<sub>1L</sub>: Eigenversorgung (EEG-Umlage, ggf. Zuschlag nach KWKG)

### Abrechnungsformeln für Beispiel:

PV-Anlage auf Gebäude, P = 5 kWp, IBN = 01.2017, steuerbare Wärmepumpe

**Bezug Wärmepumpe:**  $Z_{1B} - Z_{2B}$

**Bezug Haushalt:** Z<sub>2B</sub>

**Netzeinspeisung:** Z<sub>1L</sub>

### Allgemeine Hinweise:

- Ein separater Erzeugungszähler ist bei „Eigenversorgung“ für Anlagen ≤ 10 kWp, die ab dem EEG 2014 gefördert werden (IBN ab dem 01.08.2014) und einem Eigenversorgung ≤ 10.000 kWh pro Jahr haben, nach dem EEG derzeit nicht erforderlich.

**Hinweis:** Dieses Dokument kann nicht alle Regelungen des EEG / KWKG abbilden, somit ohne Gewähr auf Richtigkeit und Vollständigkeit. Die Auswahl des Messkonzeptes liegt grundsätzlich beim Anlagenbetreiber.

## 6. Messkonzepte für Selbstversorgergemeinschaft

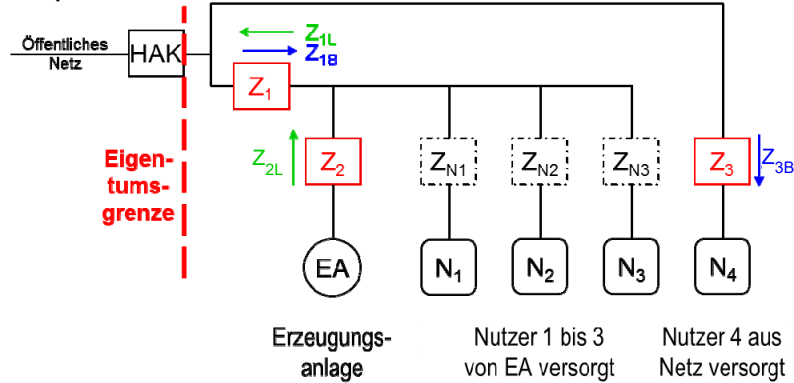
<b>MK D1: Selbstversorgergemeinschaft</b> Alle Anschlussnutzer werden von Erzeugungsanlage versorgt	
<p><b>Beispiel:</b></p> <p style="text-align: center;">Erzeugungs- anlage                      Nutzer 1 bis n (alle Nutzer von EA versorgt)</p>	<p><b>Anwendungsbeispiele:</b></p> <ul style="list-style-type: none"> <li>• BHKW-Mieterstromgemeinschaft</li> <li>• PV-Mieterstromgemeinschaft</li> </ul> <p><b>Voraussetzung:</b></p> <ul style="list-style-type: none"> <li>• Alle Nutzer werden von der Selbstversorgergemeinschaft versorgt (Selbstversorgergemeinschaft = Contractor, Vermieter, Genossenschaft usw.)</li> <li>• Die Selbstversorgergemeinschaft weist nach, dass alle Nutzer von der Erzeugungsanlage und von einem gemeinsamen Reststromlieferanten versorgt werden.</li> </ul>
<p><b>Für den Netzbetreiber relevante Zähler:</b>                  Z<sub>1</sub>: Zähler für Bezug und Lieferung                  Z<sub>2</sub>: Zähler für Lieferung</p> <p><b>Anmerkungen:</b></p> <ul style="list-style-type: none"> <li>• Für den Netzbetreiber sind die Zähler (Z<sub>N1</sub> bis Z<sub>Nn</sub>) <b>nicht</b> relevant.</li> <li>• Für die netzrelevanten Zähler sind TAB konforme Zählerplätze einzuplanen.</li> </ul>	
<p><b>Vorgaben Bilanzierung:</b>                  Z<sub>1B</sub>: Händlerbilanzkreis                  Z<sub>1L</sub>: EEG-Bilanzkreis oder EEG-Direktvermarktungsbilanzkreis                            Händlerbilanzkreis oder VNB-Bilanzkreis bei KWKG-Anlagen                  Z<sub>2L</sub>: nicht bilanzierungsrelevanter Zählpunkt</p>	
<p><b>Vorgaben Messung</b> entsprechend den Techn. Mindestanforderungen des NB:                  Z<sub>1</sub>, Z<sub>2</sub>: nach Messstellenbetriebsgesetz                  (direkte oder halbindirekte Messung nach NB-Vorgaben)</p>	
<p><b>Vorgaben Abrechnung:</b>                  Z<sub>1B</sub>: Preisblätter Netznutzung/Stromlieferung                  Z<sub>1L</sub>: Vergütung nach EEG bzw. KWKG (üblicher Preis, vermiedene Netznutzung und Zuschlag)                  Z<sub>2L</sub> - Z<sub>1L</sub>: Eigenversorgung (EEG-Umlage, PV-Mieterstromzuschlag bzw. Zuschlag nach KWKG)</p>	
<p><b>Abrechnungsformeln</b> für Beispiel:                  PV-Mieterstrommodell, P = 15 kWp, IBN = 10.2017</p> <p><b>Bezug Selbstversorgergemeinschaft:</b> Z<sub>1B</sub>                  Netzeinspeisung: Z<sub>1L</sub>   ⇒ Hinweis: EEG-Vergütung</p> <p><b>Eigenversorgung:</b> Z<sub>2L</sub> - Z<sub>1L</sub>                                            ⇒ Hinweis: Für dieses Beispiel relevant bzgl. EEG-Umlage und PV-Mieterstromzuschlag</p>	

**Hinweis:** Dieses Dokument kann nicht alle Regelungen des EEG / KWKG abbilden, somit ohne Gewähr auf Richtigkeit und Vollständigkeit. Die Auswahl des Messkonzeptes liegt grundsätzlich beim Anlagenbetreiber.

## MK D2: Selbstversorgergemeinschaft

Hardwarelösung (2 Sammelschienenmodell) für aus dem Netz versorgte Anschlussnutzer

Beispiel:



Für den Netzbetreiber relevante Zähler:

- Z<sub>1</sub>: Zähler für Bezug und Lieferung
- Z<sub>2</sub>: Zähler für Lieferung
- Z<sub>3</sub>: Zähler für Bezug

Anmerkungen:

- Für den Netzbetreiber sind die Zähler (Z<sub>N1</sub> bis Z<sub>N3</sub>) **nicht** relevant.
- Für die netzrelevanten Zähler sind TAB konforme Zählerplätze einzuplanen.

Anwendungsbeispiele:

- BHKW-Mieterstrom-gemeinschaft
- PV-Mieterstromgemeinschaft

Voraussetzung:

- Die Selbstversorgergemeinschaft weist nach, welche Nutzer von der Erzeugungsanlage und von einem gemeinsamen Reststrom-lieferanten versorgt werden. (Selbstversorgergemeinschaft = Contractor, Vermieter, Genossenschaft usw.)

**Vorgaben Bilanzierung:**

- Z<sub>1B</sub>, Z<sub>3B</sub>: Händlerbilanzkreise
- Z<sub>1L</sub>: EEG-Bilanzkreis oder EEG-Direktvermarktungsbilanzkreis  
Händlerbilanzkreis oder VNB-Bilanzkreis bei KWKG-Anlagen
- Z<sub>2L</sub>: nicht bilanzierungsrelevanter Zählpunkt

**Vorgaben Messung** entsprechend den Techn. Mindestanforderungen des NB:

- Z<sub>1</sub>, Z<sub>2</sub>, Z<sub>3</sub>: nach Messstellenbetriebsgesetz  
(direkte oder halbindirekte Messung nach NB-Vorgaben)

**Vorgaben Abrechnung:**

- Z<sub>1B</sub>, Z<sub>3B</sub>: Preisblätter Netznutzung/Stromlieferung
- Z<sub>1L</sub>: Vergütung nach EEG bzw. KWKG (üblicher Preis, vermiedene Netznutzung und Zuschlag)
- Z<sub>2L</sub> - Z<sub>1L</sub>: Eigenversorgung (EEG-Umlage, PV-Mieterstromzuschlag bzw. Zuschlag nach KWKG)

**Abrechnungsformeln** für Beispiel:

PV-Mieterstrommodell, P = 15 kWp, IBN = 10.2017, ein Nutzer (N<sub>4</sub>) wird aus dem Netz versorgt

**Bezug:**

- Nutzer (N<sub>4</sub>): Z<sub>3B</sub>
- Selbstversorgergemeinschaft: Z<sub>1B</sub>

**Netzeinspeisung:** Z<sub>1L</sub> ⇒ Hinweis: EEG-Vergütung

**Eigenversorgung:** Z<sub>2L</sub> - Z<sub>1L</sub>

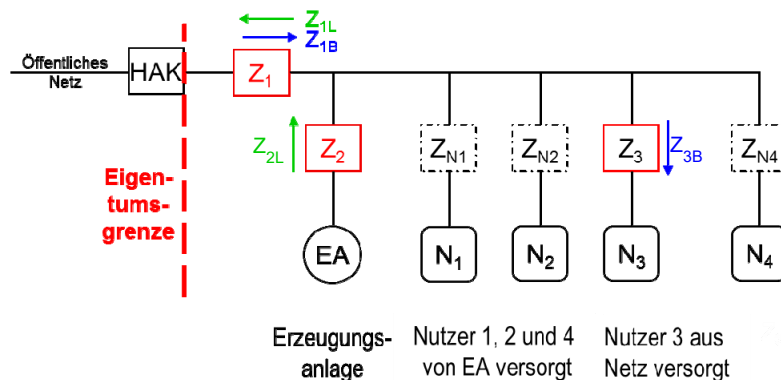
⇒ Hinweis: Für dieses Beispiel relevant bzgl. EEG-Umlage und PV-Mieterstromzuschlag

**Hinweis:** Dieses Dokument kann nicht alle Regelungen des EEG / KWKG abbilden, somit ohne Gewähr auf Richtigkeit und Vollständigkeit. Die Auswahl des Messkonzeptes liegt grundsätzlich beim Anlagenbetreiber.

## MK D3: Selbstversorgergemeinschaft

### Softwarelösung für aus dem Netz versorgte Anschlussnutzer

Beispiel:



### Anwendungsbeispiele:

- BHKW-Mieterstrom-gemeinschaft
- PV-Mieterstromgemeinschaft

### Voraussetzung:

- Die Selbstversorgergemeinschaft weist nach, welche Nutzer von der Erzeugungsanlage und von einem gemeinsamen Reststrom-lieferanten versorgt werden. (Selbstversorgergemeinschaft = Contractor, Vermieter, Genossenschaft usw.)
- Dieses Messkonzept ist mit dem Netzbetreiber abzu-stimmen, insbesondere Messgeräteinsatz, Ables- und Abrechnungsmodalitäten.

### Für den Netzbetreiber relevante Zähler:

$Z_1$ : Zähler für Bezug und Lieferung

$Z_2$ : Zähler für Lieferung

$Z_3$ : Zähler für Bezug

### Anmerkungen:

- Für den Netzbetreiber sind die Zähler ( $Z_{N1}$ ,  $Z_{N2}$ ,  $Z_{N4}$ ) **nicht** relevant.
- Für die netzrelevanten Zähler sind TAB konforme Zählerplätze einzuplanen.

### Hinweis:

Bei diesem Messkonzept kann die Selbstversorgergemeinschaft ihren abrechnungsrelevanten Strombezug und ihre vergütungsrelevante Stromeinspeisung **nur rechnerisch ermitteln**. Es ist auch der Stromverbrauch der Kunden zu berücksichtigen, die über einen Drittversorger aus dem Netz versorgt werden.

### Vorgaben Bilanzierung:

$Z_{1B}'$ : Händlerbilanzkreis (Selbstversorgergemeinschaft):  $Z_{1B}' = Z_{1B} - Z_{3B}$

⇒ **Kontrolle: Wenn  $Z_{1B} - Z_{3B} < 0$ , dann  $Z_{1B}' = 0$**

$Z_{3B}$ : Händlerbilanzkreis (Netzversorgter Kunde)

$Z_{1L}$ : EEG-BK oder EEG-Direktvermarktungs-BK, Händler-BK oder VNB-BK bei KWKG-Anlagen

⇒ **Kontrolle: Wenn  $Z_{1B} - Z_{3B} < 0$ , dann  $Z_{1L}' = Z_{1L} - Z_{1B} + Z_{3B}$**

$Z_{2L}$ : nicht bilanzierungsrelevanter Zählpunkt

### Vorgaben Messung entsprechend den Techn. Mindestanforderungen des NB:

$Z_1$ ,  $Z_2$ ,  $Z_3$ : nach Messstellenbetriebsgesetz

(direkte oder halbindirekte Messung nach NB-Vorgaben)

### Vorgaben Abrechnung:

$Z_{1B}'$ : Preisbl. Netzn./Stroml.:  $Z_{1B}' = Z_{1B} - Z_{3B}$  ⇒ **Kontrolle: Wenn  $Z_{1B} - Z_{3B} < 0$ , dann  $Z_{1B}' = 0$**

$Z_{3B}$ : Preisblätter Netznutzung/Stromlieferung

$Z_{1L}$ : Vergütung nach EEG bzw. KWKG ⇒ **Kontrolle: Wenn  $Z_{1B} - Z_{3B} < 0$ , dann  $Z_{1L}' = Z_{1L} - Z_{1B} + Z_{3B}$**

$Z_{2L} - Z_{1L}$ : Eigenversorgung (EEG-Umlage, PV-Mieterstromzuschlag bzw. Zuschlag nach KWKG)

⇒ **Kontrolle EV:  $Z_{1B} - Z_{3B} < 0$ , dann  $EV' = Z_{2L} - Z_{1L} + Z_{1B} - Z_{3B}$**

### Abrechnungsformeln für Beispiel:

PV-Mieterstrommodell,  $P = 15 \text{ kWp}$ , IBN = 10.2017, ein Nutzer ( $N_3$ ) wird aus dem Netz versorgt

**Bezug:** Nutzer ( $N_3$ ):  $Z_{3B}$

Selbstversorgergemeinschaft:  $Z_{1B}' = Z_{1B} - Z_{3B}$  (oder  $Z_{1B}' = 0$ , wenn  $Z_{1B} - Z_{3B} < 0$ )

**Netzeinspeisung:**  $Z_{1L}$  (oder  $Z_{1L}' = Z_{1L} - Z_{1B} + Z_{3B}$ , wenn  $Z_{1B} - Z_{3B} < 0$ ) ⇒ Hinweis: EEG-Vergütung

**Eigenversorgung:**  $Z_{2L} - Z_{1L}$  (oder  $Z_{2L} - Z_{1L} + Z_{1B} - Z_{3B}$ , wenn  $Z_{1B} - Z_{3B} < 0$ )

⇒ Hinweis: Für dieses Beispiel relevant bzgl. EEG-Umlage und PV-Mieterstromzuschlag

**Hinweis:** Dieses Dokument kann nicht alle Regelungen des EEG / KWKG abbilden, somit ohne Gewähr auf Richtigkeit und Vollständigkeit. Die Auswahl des Messkonzeptes liegt grundsätzlich beim Anlagenbetreiber.

## 7. Messkonzepte für Stromspeicher

Bei der Auswahl des Messkonzeptes für Kundenanlagen mit Stromspeichern gilt es diverse Anlagenkonstellationen zu unterscheiden. Ursächlich liegt das am gesetzlichen Rahmen, das den Speichern derzeit keine eigenständige Rolle im Energiewirtschaftssystem zuweist, sondern die Stromspeicher als Erzeugungsanlage bzw. als Verbraucher ansieht. Im Weiteren sind die Regelungen zur EEG-Umlage auf die Eigenversorgung besonders zu beachten. Unter Berücksichtigung einiger generellen Vorgaben dient die nachstehende Matrix zur Auswahl eines Messkonzeptes.

### Matrix für Auswahl der "Messkonzepte für Stromspeicher"

#### Generelle Vorgaben:

- Personenidentität (Anlagenbetreiber, Speicherbetreiber und Letztverbraucher sind identisch)
- Speicher wird nicht aus dem öffentlichen Netz beladen
- Speicher speist nicht in das öffentliche Netz ein
- Speicherinbetriebnahme **nach dem 1.8.2014**

Erzeugungsanlage			Speicher		Auswahl MK	
IBN <sup>*1</sup>	Leistung / Eigenversorgung	ErzM	Leistung / Eigenversorgung	SpM	AC-Speicher	DC-Speicher
ab 1.8.2014	P ≤ 10 kW <u>und</u> EV ≤ 10.000 kWh/a	nein	P ≤ 10 kW <u>und</u> EV ≤ 10.000 kWh/a	nein	E2	E2
			P > 10 kW <u>oder</u> EV > 10.000 kWh/a	ja	E5	E6
	P > 10 kW <u>oder</u> EV > 10.000 kWh/a	ja	P ≤ 10 kW <u>und</u> EV ≤ 10.000 kWh/a	nein	E3	E6
			P > 10 kW <u>oder</u> EV > 10.000 kWh/a	ja	E4	E6
bis 31.7.2014	Anlagen ohne Erzeugungsmessung	nein	P ≤ 10 kW <u>und</u> EV ≤ 10.000 kWh/a	nein	E2	E2
			P > 10 kW <u>oder</u> EV > 10.000 kWh/a	ja	E5	E6
	Anlagen mit Erzeugungsmessung <sup>*2</sup>	ja	P ≤ 10 kW <u>und</u> EV ≤ 10.000 kWh/a	nein	E3	E6
			P > 10 kW <u>oder</u> EV > 10.000 kWh/a	ja	E4	E6

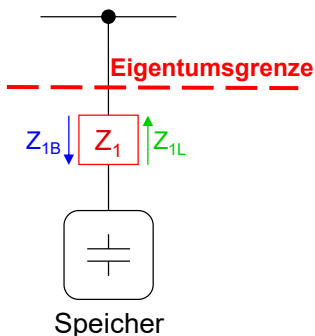
Abkürzungen: IBN=Inbetriebnahme | EV=Eigenversorgung | ErzM=Messung an Erzeugungsanlage | SpM=Messung am Speicher

\*1 Inbetriebnahme (IBN) bzw. erstmalige Eigenversorgung

\*2 Z.B. PV-Anlagen mit vergütetem Selbstverbrauch (EEG 2009/2012-I) oder PV-Anlagen im Marktintegrationsmodell (EEG 2012-II), KWK-Anlagen mit Zuschlag auf Selbstverbrauch

**Hinweis:** Dieses Dokument kann nicht alle Regelungen des EEG / KWKG abbilden, somit ohne Gewähr auf Richtigkeit und Vollständigkeit. Die Auswahl des Messkonzeptes liegt grundsätzlich beim Anlagenbetreiber.

## MK E1: Volleinspeisung



$Z_1$ : Zähler für Bezug und Lieferung

### Anwendungsbeispiele:

- Netzdienliche Speichieranwendung, z.B. Regelenergie

### Vorgaben Bilanzierung:

$Z_{1B}$ : Händlerbilanzkreis

$Z_{1L}$ : Händler- bzw. Vermarktungsbilanzkreis

### Vorgaben Messung entsprechend den Techn. Mindestanforderungen des NB:

$Z_n$ : nach Messstellenbetriebsgesetz

(direkte oder halbindirekte Messung nach NB-Vorgaben)

### Vorgaben Abrechnung:

$Z_{1B}$ : ggf. Preisblätter Netznutzung/Stromlieferung

$Z_{1L}$ : ggf. vermiedene Netznutzung

### Abrechnungsformeln für Beispiel:

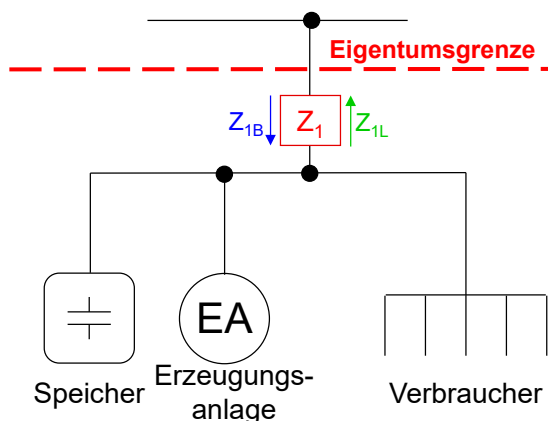
Speicher:  $P = 200 \text{ kW}$

**Bezug:**  $Z_{1B}$

**Einspeisung:**  $Z_{1L}$



## MK E2: Überschusseinspeisung



### Anwendungsbeispiele:

- PV-Anlage  $\leq 10$  kWp und  
Speicher  $\leq 10$  kW (AC und DC) und  
Eigenversorgung jeweils  $\leq 10.000$  kWh pro Jahr

### Voraussetzung:

- Speichersystem ohne Netzeinspeisung und ohne Netzbezug

### Anmerkung:

Das Messkonzept ist für AC-Kopplung gezeichnet.

$Z_1$ : Zähler für Bezug und Lieferung

### Vorgaben Bilanzierung:

$Z_{1B}$ : Händlerbilanzkreis

$Z_{1L}$ : EEG-Bilanzkreis oder EEG-Direktvermarktungsbilanzkreis  
Händlerbilanzkreis oder VNB-Bilanzkreis bei KWKG-Anlagen

### Vorgaben Messung entsprechend den Techn. Mindestanforderungen des NB:

$Z_n$ : nach Messstellenbetriebsgesetz

(direkte oder halbindirekte Messung nach NB-Vorgaben)

### Vorgaben Abrechnung:

$Z_{1B}$ : Preisblätter Netznutzung/Stromlieferung

$Z_{1L}$ : Vergütung nach EEG bzw.

Vergütung nach KWKG (üblicher Preis, vermiedene Netznutzung und Zuschlag)

### Abrechnungsformeln für Beispiel:

PV-Anlage auf Gebäude mit Eigenversorgung:  $P = 5$  kWp, IBN = 01.2019

Speicher:  $P = 5$  kW, IBN = 01.2019

**Bezug:**  $Z_{1B}$

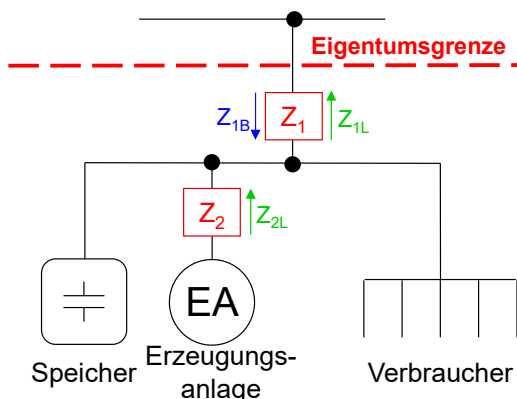
**Einspeisung:**  $Z_{1L}$

### Allgemeine Hinweise:

- Ein separater Erzeugungszähler ist bei „Eigenversorgung“ für Anlagen oder Speicher  $\leq 10$  kW(p), die ab dem EEG 2014 gefördert werden (IBN ab dem 01.08.2014) und eine Eigenversorgung  $\leq 10.000$  kWh pro Jahr haben, nach dem EEG derzeit nicht erforderlich.

**Hinweis:** Dieses Dokument kann nicht alle Regelungen des EEG / KWKG abbilden, somit ohne Gewähr auf Richtigkeit und Vollständigkeit. Die Auswahl des Messkonzeptes liegt grundsätzlich beim Anlagenbetreiber.

## MK E3: Überschusseinspeisung mit Erzeugungsmessung



Z<sub>1</sub>: Zähler für Bezug und Lieferung  
Z<sub>2</sub>: Zähler für Lieferung

### Anwendungsbeispiele:

- PV-Anlage > 10 kWp und Speicher ≤ 10 kW und Eigenversorgung aus dem Speicher ≤ 10.000 kWh pro Jahr

### Voraussetzung:

- Speichersystem ohne Netzeinspeisung und ohne Netzbezug

### Anmerkung:

Speicherverluste werden nicht messtechnisch erfasst. (Für die Erfassung der Verluste ist MK E4 bei Bedarf anzuwenden.)

### Vorgaben Bilanzierung:

Z<sub>1B</sub>: Händlerbilanzkreis  
Z<sub>1L</sub>: EEG-Bilanzkreis oder EEG-Direktvermarktungsbilanzkreis  
Händlerbilanzkreis oder VNB-Bilanzkreis bei KWKG-Anlagen  
Z<sub>2L</sub>: nicht bilanzierungsrelevanter Zählpunkt

### Vorgaben Messung entsprechend den Techn. Mindestanforderungen des NB:

Z<sub>n</sub>: nach Messstellenbetriebsgesetz  
(direkte oder halbindirekte Messung nach NB-Vorgaben)

### Vorgaben Abrechnung:

Z<sub>1B</sub>: Preisblätter Netznutzung/Stromlieferung  
Z<sub>1L</sub>: Vergütung nach EEG bzw. KWKG (üblicher Preis, vermiedene Netznutzung und Zuschlag)  
Z<sub>2L</sub> - Z<sub>1L</sub>: Eigenversorgung (EEG-Umlage, ggf. Zuschlag nach KWKG)

### Abrechnungsformeln für Beispiel:

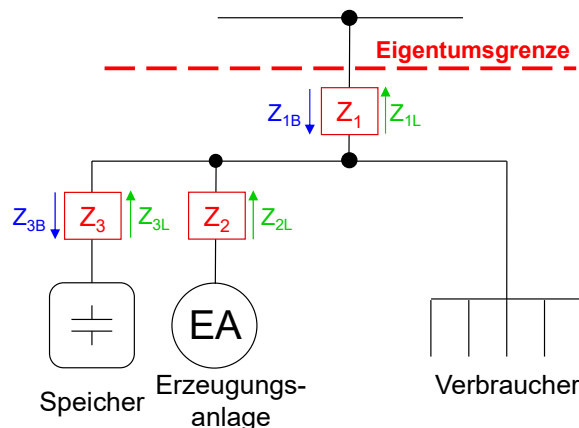
PV-Anlage auf Gebäude mit Eigenversorgung: P = 15 kWp, IBN = 01.2019  
Speicher (ohne Netzeinspeisung und ohne Netzbezug): P = 5 kW, IBN = 01.2019

**Bezug:** Z<sub>1B</sub>

**Netzeinspeisung:** Z<sub>1L</sub>

**Eigenversorgung:** Z<sub>2L</sub> - Z<sub>1L</sub> ⇒ Hinweis: Für dieses Beispiel relevant bzgl. EEG-Umlage

## MK E4: Überschusseinspeisung mit Erzeugungs- und Speichermessung



$Z_1, Z_3$ : Zähler für Bezug und Lieferung  
 $Z_2$ : Zähler für Lieferung

### Anwendungsbeispiele:

- PV-Anlage > 10 kWp und Speicher > 10 kW
- PV-Anlage ≤ 10 kWp und Speicher ≤ 10 kW mit Eigenversorgung jeweils > 10.000 kWh pro Jahr

### Voraussetzung:

- Speichersystem ohne Netzeinspeisung und ohne Netzbezug

### Vorgaben Bilanzierung:

$Z_{1B}$ : Händlerbilanzkreis  
 $Z_{1L}$ : EEG-Bilanzkreis oder EEG-Direktvermarktungsbilanzkreis  
 Händlerbilanzkreis oder VNB-Bilanzkreis bei KWKG-Anlagen  
 $Z_{2L}, Z_{3L}$ : nicht bilanzierungsrelevante Zählpunkte

### Vorgaben Messung entsprechend den Techn. Mindestanforderungen des NB:

$Z_n$ : nach Messstellenbetriebsgesetz  
 (direkte oder halbindirekte Messung nach NB-Vorgaben)

### Vorgaben Abrechnung:

$Z_{1B}$ : Preisblätter Netznutzung/Stromlieferung  
 $Z_{1L}$ : Vergütung nach EEG bzw. KWKG (üblicher Preis, vermiedene Netznutzung und Zuschlag)  
 $Z_{2L} - Z_{1L} - Z_{3B}$ : Eigenversorgung aus Erzeugungsanlage (EEG-Umlage, ggf. Zuschlag nach KWKG)  
 $Z_{3L}$ : Eigenversorgung aus Speicher (EEG-Umlage)

### Abrechnungsformeln für Beispiel:

PV-Anlage auf Gebäude mit Eigenversorgung:  $P = 15$  kWp, IBN = 01.2019

Speicher (ohne Netzeinspeisung und ohne Netzbezug):  $P = 15$  kW, IBN = 01.2019

(Hinweis: Um ein komplexes Abrechnungsmodell zu vermeiden wird angenommen, dass die Speicherfüllstände am Anfang und Ende der jeweiligen Abrechnungsperioden identisch sind.)

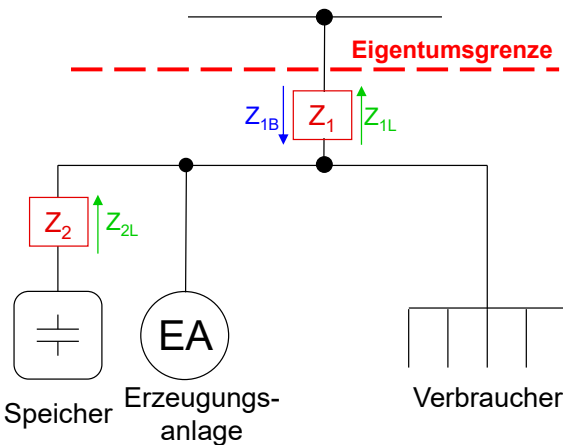
**Bezug:**  $Z_{1B}$

**Netzeinspeisung:**  $Z_{1L}$

**Eigenversorgung aus Erzeugungsanlage:**  $Z_{2L} - Z_{1L} - Z_{3B} \Rightarrow$  Hinw.: Für Bsp. relevant bzgl. EEG-Umlage

**Eigenversorgung aus Speicher:**  $Z_{3L} \Rightarrow$  Hinweis: Für dieses Beispiel relevant bzgl. EEG-Umlage

## MK E5: Überschusseinspeisung mit Speichermessung



Z<sub>1</sub>: Zähler für Bezug und Lieferung  
Z<sub>2</sub>: Zähler für Lieferung

### Anwendungsbeispiele:

- PV-Anlage  $\leq 10$  kWp und Eigenversorgung aus der Erzeugungsanlage  $\leq 10.000$  kWh pro Jahr und Speicher  $> 10$  kW

### Voraussetzung:

- Speichersystem ohne Netzeinspeisung und ohne Netzbezug

### Vorgaben Bilanzierung:

Z<sub>1B</sub>: Händlerbilanzkreis

Z<sub>1L</sub>: EEG-Bilanzkreis oder EEG-Direktvermarktungsbilanzkreis  
Händlerbilanzkreis oder VNB-Bilanzkreis bei KWKG-Anlagen

Z<sub>2L</sub>: nicht bilanzierungsrelevanter Zählpunkt

### Vorgaben Messung entsprechend den Techn. Mindestanforderungen des NB:

Z<sub>n</sub>: nach Messstellenbetriebsgesetz

(direkte oder halbindirekte Messung nach NB-Vorgaben)

### Vorgaben Abrechnung:

Z<sub>1B</sub>: Preisblätter Netznutzung/Stromlieferung

Z<sub>1L</sub>: Vergütung nach EEG bzw.

Vergütung nach KWKG (üblicher Preis, vermiedene Netznutzung und Zuschlag)

Z<sub>2L</sub>: Eigenversorgung aus Speicher (EEG-Umlage)

### Abrechnungsformeln für Beispiel:

PV-Anlage auf Gebäude mit Eigenversorgung: P = 5 kWp, IBN = 01.2019

Speicher (ohne Netzeinspeisung und ohne Netzbezug): P = 15 kW, IBN = 01.2019

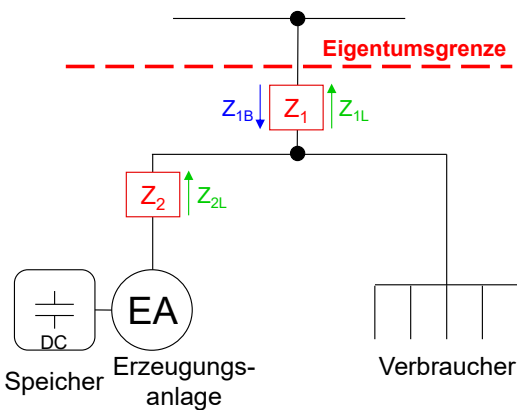
**Bezug:** Z<sub>1B</sub>

**Einspeisung:** Z<sub>1L</sub>

**Eigenversorgung aus Speicher:** Z<sub>2L</sub>     $\Rightarrow$  Hinweis: Für dieses Beispiel relevant bzgl. EEG-Umlage

**Hinweis:** Dieses Dokument kann nicht alle Regelungen des EEG / KWKG abbilden, somit ohne Gewähr auf Richtigkeit und Vollständigkeit. Die Auswahl des Messkonzeptes liegt grundsätzlich beim Anlagenbetreiber.

## MK E6: Überschusseinspeisung mit Erzeugungsmessung und DC-Speicher



$Z_1$ : Zähler für Bezug und Lieferung  
 $Z_2$ : Zähler für Lieferung

### Anwendungsbeispiele:

- PV-Anlage > 10 kWp oder  
 DC-Speicher > 10 kW

### Voraussetzung:

- Speichersystem ohne Netzeinspeisung und ohne Netzbezug

### Vorgaben Bilanzierung:

$Z_{1B}$ : Händlerbilanzkreis

$Z_{1L}$ : EEG-Bilanzkreis oder EEG-Direktvermarktungsbilanzkreis  
 Händlerbilanzkreis oder VNB-Bilanzkreis bei KWKG-Anlagen

$Z_{2L}$ : nicht bilanzierungsrelevanter Zählpunkt

### Vorgaben Messung entsprechend den Techn. Mindestanforderungen des NB:

$Z_n$ : nach Messstellenbetriebsgesetz

(direkte oder halbindirekte Messung nach NB-Vorgaben)

### Vorgaben Abrechnung:

$Z_{1B}$ : Preisblätter Netznutzung/Stromlieferung

$Z_{1L}$ : Vergütung nach EEG bzw.

Vergütung nach KWKG (üblicher Preis, vermiedene Netznutzung und Zuschlag)

$Z_{2L} - Z_{1L}$ : Eigenversorgung (EEG-Umlage, ggf. Zuschlag nach KWKG)

### Abrechnungsformeln für Beispiel:

PV-Anlage auf Gebäude und DC-Speicher mit Eigenversorgung:  $P = 15$  kWp, IBN = 01.2019

**Bezug:**  $Z_{1B}$

**Einspeisung:**  $Z_{1L}$

**Eigenversorgung:**  $Z_{2L} - Z_{1L}$      $\Rightarrow$  Hinweis: Für dieses Beispiel relevant bzgl. EEG-Umlage

**Hinweis:** Dieses Dokument kann nicht alle Regelungen des EEG / KWKG abbilden, somit ohne Gewähr auf Richtigkeit und Vollständigkeit. Die Auswahl des Messkonzeptes liegt grundsätzlich beim Anlagenbetreiber.